







# E-DZIENNIK UONETPLUS




13.10.2014

OPRACOWAŁ MAREK WRONA

# ZADANIA WYCHOWAWCY

- Każdorazowo, gdy zmieni się skład klasy modyfikować listę uczniów, skreślając ucznia bądź dopisując do listy; 
- Sprawdzić dane zamieszkania/zameldowania ucznia a ewentualne niezgodności poprawić (każdorazowo gdy do klasy zostanie dopisany uczeń); 
- Wpisać informacje o Radzie Rodziców i Samorządzie klasowym (jednorazowo lub przy każdej zmianie); 
- Dodać przedmioty: WDŻ i godz. z wychowawcą i przypisać do nich nauczycieli (p. M. K..... i siebie). W zakładce „Uczniowie i przedmioty” dla tych przedmiotów należy ustawić „Strona w dzienniku”; 
- W planie lekcji dostosować nazewnictwo grup do potrzeb swojej klasy. Jeśli w planie lekcji będzie wpisana np. grupę „Geo\_r1”, to dokładnie do tej grupy przypisać uczniów uczestniczących w tych zajęciach z danym nauczycielem; 
- Jeśli choćby jeden uczeń nie uczęszcza na religię, to w planie lekcji po dodaniu religii należy dodać grupę „Gr\_religia” i przypisać do niej uczniów uczestniczących w religii; 

## ZADANIA WYCHOWAWCY 2

- W zakładce „Uczniowie i przedmioty” przejść do „Zmień opis przedmiotów” i dostosować adnotacje do przedmiotów stosowne do profilu klasy, rozszerzeń i przedmiotów uzupełniających oraz poziomu języka obcego; 
- Zlikwidować błędne wpisy frekwencji. Pierwszy sposób to: w zakładce „Frekwencja”, „Zmień frekwencję” i „Delete” z klawiatury usuwa błędny wpis. Drugi sposób to kliknięcie dwukrotne na nr lekcji w zakładce „Frekwencja” i potem dwukrotnym kliknięciu na błędnym wpisie frekwencji. 
- W przypadku gdy klasa jest na wycieczce, kinie, ognisku, początek czy zakończenie roku itp., wtedy nauczyciel rejestruje „Inne zajęcia” na swoich godzinach i wstawia „·” (chyba, że kogoś nie ma cały dzień to „–” lub „U”). Potem wychowawca koryguje frekwencję.
- W dzień/dni wolne od zajęć dydaktycznych wychowawca kasuje plan lekcji (ferie, święta: 11 listopada, 1, 2 i 3 maja, Boże Ciało, 5 i 6 styczeń itp.) 

# ADRES ZAMIESZKANIA/ZAMELDOWANIA UCZNIĄ

The screenshot displays a web application interface for managing student profiles. On the left, a navigation tree shows folders for 'Dzienniki' (1AZ, 2AZ, 3AZ) and 'LO' (1A-1F, 2A-2C). The main area is titled 'Kartoteka ucznia' and contains a menu with 'Dane podstawowe' highlighted in red. The 'Dane osobowe' section shows a student's photo and personal details: Imię (Imiona) Nazwisko, Data i miejsce urodzenia (7 Tarnobrzeg), PESEL, Płeć (Kobieta), Obywatelstwo polskie (Tak), Pseudonim, Nazwisko rodowe, Imię matki, and Imię ojca. Below this, fields for 'Oddział', 'Numer w KU', and 'Wpis w KED' are visible. The 'Dane adresowe' section contains fields for 'Adres zamieszkania' and 'Adres zameldowania', with the latter showing 'Gmina: Tarnobrzeg, Powiat: Tarnobrzeg, Województwo: PODKARPACKIE'. Two 'Zmień' buttons are circled in red, one for each address field.

**Dane osobowe**

Imię (Imiona) Nazwisko: [...]  
Data i miejsce urodzenia: [...] 7 Tarnobrzeg  
PESEL: [...]  
Płeć: Kobieta  
Obywatelstwo polskie: Tak  
Pseudonim: [...]  
Nazwisko rodowe: [...]  
Imię matki: [...]  
Imię ojca: [...]

Oddział: [...]  
Numer w KU: [...]  
Wpis w KED: [...]

**Dane adresowe**

Adres zamieszkania: [...]

Adres zameldowania: [...]  
Gmina: Tarnobrzeg, Powiat: Tarnobrzeg, Województwo: PODKARPACKIE



# DODATKOWE INFORMACJE O KLASIE

**Dane dziennika**

- >> Tematy
- >> Frekwencja
- >> Oceny bieżące
- >> Sprawdziany
- >> Zadania domowe
- >> Oceny śródroczne i roczne
- >> Oceny zachowania
- >> Uwagi
- >> Plan oddziału
- >> Obserwacje

**Ustawienia dziennika**

- Opis dziennika
- >> Uczniowie
- >> Przedmioty i nauczyciele
- >> Grupy
- >> Uczniowie i przedmioty
- >> Dyżurni
- >> **Dodatkowe informacje**

Samorząd klasowy:

Rada klasowa rodziców:

Inne:

[Zmień](#)





# GRUPA UCZNIÓW UCZESTNICZĄCYCH W RELIGII

The screenshot shows a web-based lesson plan editor. The main interface is a grid with days of the week as columns and lesson slots as rows. A modal window titled "Edycja pozycji planu lekcji" is open, displaying the following fields:

- Termin: Czwartek, lekcja 3, 08:55 - 09:40
- Przedmiot: Religia (religia)
- Nauczyciel: [empty]
- Nauczyciel wspomagający: [empty]
- Grupa: **cały oddział** (highlighted with a red circle)
- Sala: Geografia gr1 (Geo\_r1)
- Edycja: **Grupa 2 (gr2)** (highlighted with a red circle)
- Data końcowa: [empty]

Below the modal window, a list of groups is visible, with "Grupa uczniów uczestniczących w religii (Gr\_religia)" highlighted by a red circle. At the bottom of the modal, there is a note: "\*W przypadku edycji serii pozycji wcześniej utworzona. Jeśli ma być dodana pozycja planu lekcji z ok...".

At the bottom of the page, there are buttons for "Zapisz" (Save) and "Anuluj" (Cancel). The system tray shows the date 2014-10-10 and time 23:29.

# SKREŚLANIE, DOPISYWANIE UCZNIĄ DO ODDZIAŁU

**Dane dziennika**

- >> Tematy
- >> Frekwencja
- >> Oceny bieżące
- >> Sprawdziany
- >> Zadania domowe
- >> Oceny śródroczne i roczne
- >> Oceny zachowania
- >> Uwagi
- >> Plan oddziału
- >> Obserwacje

**Ustawienia dziennika**

- Opis dziennika
- >> Uczniowie**
- >> Przedmioty i nauczyciele
- >> Grupy
- >> Uczniowie i przedmioty
- >> Dyżurni
- >> Dodatkowe informacje

Nr	
1	Ro
2	Sa
3	Siu
4	Ro
5	Do
6	Wy
7	Ko
8	Pol
9	Dy
10	Baj
11	Go
12	My
13	Ga
14	To
15	Cy
16	Pe

**Zmień listę uczniów**

**Zmiana uczniów**

Pokaż


Uczeń

Uczeń	Skreślony
R	(LO) Nie
S	aria 1F ... Nie
S	LO) Nie
R	Nie
D	LO) Nie
V	LO) Nie
K	Nie
P	(LO) Nie
D	Nie
B	1F (LO) Nie
G	LO) Nie
M	(LO) Nie
G	z 1F (LO) Tak
T	LO) Nie
C	O) Nie
R	Nie
K	1F (LO) Nie
S	aria 1F ... Nie
K	Nie
Ji	aria 1F (... Nie
M	1F (LO) Nie
P	(LO) Nie
S	Nie
S	LO) Nie
G	lia 1F (... Nie
S	mar 1F ... Nie
S	Mia

Zapisać

# PLAN ODDZIAŁU

	Poniedziałek	Wtorek	Środa	Czwartek	Piątek
1	zaj. wych. [JB] [15a]			j. angielski [RW] [12]	r_informatyka [Inf_r1] [KI] [29]
2	wf_ez_1_3 [Wf1] [JB] wf_ez_1_3 [Wf2] [KW] wf_ez_1_3 [Wf3] [MM]	j. francuski [Fra] [PA] j. rosyjski [Ros] [KU] j. niemiecki [Nie_IO] [IO] j. niemiecki [Nie_JS] [JS]		matematyka [MG] [27]	hist. i społ [LJ] [32]
3	matematyka [MG] [27]	wf_ez_1_3 [Wf1] [JB] wf_ez_1_3 [Wf2] [KW] wf_ez_1_3 [Wf3] [MM]		matematyka [MG] [27]	r_fizyka [gr1] [MI] [20] r_geografia [Geo_r1] [AS] [54]
4	matematyka [MG] [27]	j. angielski [RW] [12]	j. polski [MK] [33]	matematyka [MG] [27]	r_fizyka [gr1] [MI] [20] r_geografia [Geo_r1] [AS] [54]
5	religia [MZ] [53]	r_fizyka [gr1] [MI] [20] r_geografia [Geo_r1] [AS] [54]	u_ang_prof [RW] [18]	religia [MZ] [53]	matematyka [MG] [27]
6		r_fizyka [gr1] [MI] [20] r_geografia [Geo_r1] [AS] [54]	hist. i społ [LJ] [32]	j. polski [MK] [33]	j. polski [MK] [33]
7		r_informatyka [Inf_r1] [KI] [29]	wf_ez_1_3 [Wf1] [JB] wf_ez_1_3 [Wf2] [KW] wf_ez_1_3 [Wf3] [MM]	r_informatyka [Inf_r2] [KI]	j. polski [MK] [33]
8		r_informatyka [Inf_r1] [KI] [29]	matematyka [MG] [27]	r_informatyka [Inf_r2] [KI]	j. francuski [Fra] [PA] j. rosyjski [Ros] [KU] j. niemiecki [Nie_IO] [IO] j. niemiecki [Nie_JS] [JS]
9			r_informatyka [Inf_r2] [KI]		
10					

 Zmień





# PRZYPISANIE UCZNIÓW DO GRUP

>> Uwagi	Fizyka gr1 (Fiz1)	✓ ✓
>> Plan oddziału	Geografia gr1 (Geo_r1)	✓ ✓
>> Obserwacje	Geografia gr2 (Geo_r2)	
🔧 Ustawienia dziennika	Grupa 1 (gr1)	✓ ✓
Opis dziennika	Grupa 2 (gr2)	
>> Uczniowie	Grupa uczniów uczestniczących w rel..	
>> Przedmioty i nauczyciele	Historia gr1 (His_r1)	
<b>&gt;&gt; Grupy</b>	Historia gr2 (His_r2)	
>> Uczniowie i przedmioty	Indywidualny Program Nauki (IPN)	
>> Dyżurni	Informatyka g1 (Inf1)	
>> Dodatkowe informacje	Informatyka g2 (Inf2)	
	Informatyka gr1 (Inf_r1)	✓ ✓
	Informatyka gr2 (Inf_r2)	✓ ✓
	J. angielski gr1 (Ang1)	✓ ✓
	J. angielski gr2 (Ang2)	✓ ✓
	J. francuski (Fra)	✓ ✓
	WF_1 (Wf1)	✓ ✓
	WF_2 (Wf2)	✓ ✓
	WF_3 (Wf3)	✓ ✓
	WF_4 (Wf4)	



# UCZNIOWIE I PRZEDMIOTY

Adnotacje i opis przedmiotów			Religia	Język polski	Język angielski	Język francuski	Język niemiecki	Język rosyjski	Wiedza o społeczeństwie	Wiedza o kulturze	Matematyka	Wychowanie fizyczne	Podstawy przedsiębiorczości	Urządzenia elektryczne	Układy mikroprocesorowe	Układy cyfrowe	Pracownia elektryczna	Zajęcia z wychowawstwa	Pracownia elektryczna	Elektryczne i elektrotechniczne	Silniki pojazdów	Organizacja i zarządzanie	Pracownia diagnostyczna
Nr	Uczeń																						
1	A	idysz																AO					
2	B	rol																AO					
3	B																	AO					
4	C	sgorz																AO					
5	G	aw Piotr																AO					
6	Ji																	AO					
7	K	il Jerzy																AO					
8	K	mil																AO					
9	M																	AO					
10	M																	AO					
11	N	an																AO					
12	N																	AO					
13	O	tarzyna																AO					
14	P																	AO					
15	S	d																AO					
16	S																	AO					
17	S	l																AO					
18	T																	AO					
19	Z	ł																AO					
20	Z	mian																AO					
21	B																	AO					

Oznaczenie	Adnotacja
IV.0	IV.0
IV.1p.	IV.1p.
IV.1r.	IV.1r.
IV.2	IV.2
zr	(zakres rozszerzony)
pd	poziom dwujęzyczny
nd	nauczany(a) dwujęzycznie

Oznaczenie	Przedmiot
	obowiązkowy
	dodatkowy
	uzupełniający
	w profilu
AO	strona w dzienniku
	nie obowiązuje

Oznaczenie	Informacje arkuszowe
brak	Oceny bieżące
AO2	Wykreskowanie
AO3	Oceny z poprzednich lat

Zapisz Anuluj



# ZMIANA BŁĘDNEGO WPISU FREKWENCJI

**Dane dziennika** 22.09 - 28.09 2014 Zmień frekwencję Dwukrotne kliknięcie we wpis frekwencji powoduje wyświetlenie historii wpisów

**Tematy**

- Frekwencja**
- Oceny bieżące
- Sprawdziany
- Zadania domowe
- Oceny śródroczne i roczne
- Oceny zachowania
- Uwagi
- Plan oddziału
- Obserwacje

**Ustawienia dziennika**

- Opis dziennika
- Uczniowie
- Przedmioty i nauczyciele
- Grupy
- Uczniowie i przedmioty
- Dyżurni
- Dodatkowe informacje

Nr	Uczeń	Wtorek 23.09.2014										Środa 24.09.2014										
		1	2	3	4	5	6	7	8	9	10	1	2	3	4	5	6	7	8	9	10	
5	G		U	U	•	•	U							U	U	U	U	U	U			
6	G	ia		•	•	•	•	•						N	•	•	•	•	•	•		
7	G	i		N	•	•	•	•						N	•	•	•	•	•	•		
8	G	ek		•	•	•	•	•						N	•	•	•	•	•	•		
9	G	zanna	U	U	U	U	U	U	U	U	U	U	U	U	U	U	U	U	U	U	U	U
10	K			•	•	•	•	•						•	•	•	•	•	•	•		
11	K			•	•	•	•	•						U	U	U	U	U	U	U		
12	K			•	•	•	•	•						N	•	•	•	•	•	•		
13	K	ronika		•	•	•	•	•						U	U	•	•	•	•	•		
14	K			•	•	•	•	•						N	•	•	•	•	•	•		
15	K	na		•	•	•	•	•	U					N	•	•	•	•	•	•		
16	N	a		•	•	•	•	•						•	•	•	•	•	•	N	•	
17	P			•	•	•	•	•						•	•	•	•	•	•	•		
18	P	Maria		•	•	•	•	•						•	•	•	•	•	•	•		
19	R			•	•	N	•	•	•					•	•	•	•	•	•	•		
20	S	gdalena		•	•	•	•	•						•	•	•	•	•	•	•		
21	S			•	•	•	•	•						•	•	•	•	•	•	•		
22	S			•	•	•	•	•						•	•	•	•	•	•	•		
		Obecnych	8	27	27	29	29	27	0	0	0	0	0	16	24	26	26	26	25	26	0	0
		Nieobecnych	2	3	3	1	1	3	1	1	1	1	1	14	6	4	4	4	5	4	0	0

**Ustal frekwencje**

Nr	Uczeń	Wpis
1	B	
2	C	
3	D	ndra
4	F	
5	G	
6	G	
7	G	
8	G	
9	G	inna <b>U</b>
10	K	
11	K	
12	K	
13	K	onika
14	K	
15	K	a
16	N	
17	P	
18	P	laria
19	R	
20	S	alena



# ZADANIA WSZYSTKICH NAUCZYCIELI

- Systematycznie wpisywać tematy lekcji i frekwencję. Nie powinno się modyfikować listy uczniów. Gdy lista nie jest właściwa zgłosić to do wychowawcy. Nauczyciel standardowo rejestrując lekcję powinien mieć przypisanych do niej odpowiednich uczniów;
- Jeśli uczeń jest zwolniony do domu, to nauczyciel wpisuje mu „-” a wychowawca usprawiedliwia albo nie. Każdorazowo po tygodniu wychowawca powinien nieobecności zamieniać na „U”, „N” lub „ZS”. W dzienniku nie powinno być kresek, gdyż to oznacza brak „interwencji” wychowawcy;
- Wpisy „ZS” we frekwencji powinny być bardzo sporadyczne. Dotyczy to wyłącznie uczniów zwolnionych z lekcji dla celów szkolnych. W niektórych dziennikach tych wpisów jest bardzo dużo;
- Wpisy do dziennika za nieobecność nauczyciel nieobecny wykonuje tylko wtedy, gdy klasa ma iść do domu lub przychodzić później – czyli klasa nie ma lekcji. Wtedy nauczyciel nieobecny uzupełnia wpisy rejestrując inne zajęcia, „zgadzając się” w następnym kroku na dodanie uczniów i wpisując im „BL” lub B z klawiatury (wcześniej było „Z”);





## ZADANIA WSZYSTKICH NAUCZYCIELI 2

- Jeśli nieobecnego nauczyciela ktoś zastępuje, to zastępujący uzupełnia wpis w e-dzienniku. Nauczyciel nieobecny nic nie wpisuje! Jakikolwiek wpis nauczyciela nieobecnego powoduje dublowanie frekwencji dla uczniów.
- Przy zastępstwie rodzaju „Złączenie grup” najpierw należy zarejestrować własną lekcję z własnym oddziałem/grupą, a potem dodać oddział i dokładnie wskazać klasę, oddział z którym ma być zastępstwo. Uwaga! Bardzo ważne jest tutaj, aby nazwa grupy była dokładnie taka jaka jest przypisana nieobecnemu nauczycielowi w planie lekcji tej klasy (gdy nie pewności jak nazywa się grupa można sprawdzić to w planie klasy w e-dzienniku).
- Przy zastępstwie płatnym nauczyciel rejestruje lekcję na swoim okienku zaznaczając, że jest to „zastępstwo” (tutaj również należy zwracać uwagę na nazwę grupy dla zastępstwa z grupą);
- W zakładce „Wydruki i zestawienia” jest „Kontrola” – „Braki” (widoczne z poziomu każdego nauczyciela) i „Wpisy frekwencyjne jednego ucznia na kilku lekcjach jednocześnie” (widoczne tylko z poziomu wychowawcy);





# FREKWENCJA 1

Zmień frekwencję ⓘ Dwukrotne kliknięcie we wpis frekwencji powoduje wyświetlenie historii wpisów

Środa 24.09.2014							Czwartek 25.09.2014										Piątek 26.09.2014					
4	5	6	7	8	9	10	1	2	3	4	5	6	7	8	9	10	1	2	3	4	5	6
•	•	•	•	•	•	•	?	•	•	•	•	•	•				U	U	U	U	U	
•	•	•	•	•	•	•	?	•	•	•	•	•	•				•	•	•	•	•	
•	•	•	•	•	•	BL	?	•	•	•	•	•	•				•	•	•	•	ZS	
•	ZS	ZS	•	ZS	ZS	ZS	?	U	U	•	•	•	•				BL	BL	BL	BL	BL	
•	•	•	•	•	•	•	?	•	•	•	•	•	•				•	•	•	•	•	
•	•	•	•	•	•	•	?	•	•	•	•	•	•				•	•	•	•	ZS	
U	U	U	U	U	U	U	?	U	U	U	U	U	U				U	U	U	U	U	
U	U	U	U	U	U	U	?	•	•	•	•	•	•				•	•	•	ZS	ZS	
a N	•	•	•	•	•	•	?	•	•	•	•	•	•				•	•	•	•	ZS	
U	U	U	U	U	U	U	?	U	U	U	U	U	U				U	U	U	U	U	
•	•	•	•	•	•	•	?	•	•	•	•	•	•				U	U	U	U	U	
•	•	ZS	ZS	•	•	•	?	N	•	•	•	•	•				•	•	•	•	N	
•	•	•	•	•	•	•	?	•	•	•	•	•	•				•	•	•	•	•	
•	•	•	•	•	•	•	?	•	•	•	•	•	•				ZS	ZS	ZS	ZS	ZS	
•	•	•	•	•	•	•	?	•	•	•	•	•	•				•	•	•	•	ZS	
7	19	19	19	19	19	17	27	18	19	21	21	21	21	0	0	0	20	20	20	20	19	0
4	7	7	7	7	7	8	0	9	7	6	6	6	6	0	0	0	6	6	6	6	7	0



# FREKWENCJA 2

Poniedziałek 22.09.2014							Wtorek 23.09.2014										Środa 24.09.2014									
4	5	6	7	8	9	10	1	2	3	4	5	6	7	8	9	10	1	2	3	4	5	6	7	8	9	10
.	.	.	.	.			.	.	.	.	.	.	ZS	ZS	ZS						.	.	.	.	ZS	
.	.	BL	ZS	ZS			ZS	.	.	S	.	.	ZS	ZS	ZS						.	.	.	.	ZS	
.	.	.	.	.			.	.	.	.	.	.	ZS	ZS	ZS						.	.	ZS	ZS	ZS	
.	.	U	U	U			.	.	.	.	.	.	ZS	ZS	ZS						.	.	.	.	ZS	
.	.	.	.	.			.	.	.	.	.	.	ZS	ZS	ZS						.	.	.	.	ZS	
.	.	.	.	.			.	.	.	.	.	.	ZS	ZS	ZS						.	.	ZS	ZS	ZS	
U	U	U	U	U			.	.	.	.	.	.	ZS	ZS	ZS						.	.	ZS	ZS	ZS	
.	.	.	.	.			.	.	.	.	.	.	ZS	ZS	ZS						.	.	ZS	ZS	ZS	
.	.	.	.	.			.	.	.	.	.	.	ZS	ZS	ZS						.	.	.	.	ZS	
.	.	.	.	.			.	.	.	.	.	.	ZS	ZS	ZS						.	.	ZS	ZS	ZS	
.	.	.	.	.			.	.	.	.	.	.	ZS	ZS	ZS						.	.	ZS	ZS	ZS	
.	.	.	.	.			.	.	.	.	.	.	ZS	ZS	ZS						.	.	ZS	ZS	ZS	
.	.	.	.	.			U	.	.	.	.	.	ZS	ZS	ZS						.	.	.	.	ZS	
.	.	BL	.	.			.	.	.	.	.	.	ZS	ZS							.	.	.	.	ZS	
.	.	.	.	.			.	.	.	.	.	.	ZS	ZS							.	.	ZS	ZS	ZS	
29	29	25	28	27	0	0	28	31	31	30	31	31	32	32	32	0	0	0	0	0	0	32	31	32	32	0
3	3	4	4	5	0	0	4	1	1	2	1	1	0	0	0	0	0	0	0	0	0	1	0	0	0	0

Lekcja: 2F  
Ostatni nauczyciel modyfikujący frekwencję: [ ]



# BŁĘDNE WPISY LEKCJI

Dane dziennika 01.09 - 07.09 2014

Czwartek 04.09.2014

Data	Nr	Przedmiot	Obec.	Nieob.	Nauczyciel
Czwartek 04.09.2014	3	Język francuski (2D Fra+2C Fra)	5	0	...
		Język niemiecki (2D Nie_My+2C Nie_My)	4	0	...
	4	Język polski	28	1	...
	5	Religia	29	1	...
		Wychowanie fizyczne (2D Wf2+2C Wf1)	14	0	...
	6	Wychowanie fizyczne (2C Wf2+2D Wf3)	14	1	...
		Wychowanie fizyczne (2C Wf3)	16	1	...
	7	Matematyka podstawowa	28	1	...
	8	(2C gr2)	0	0	...
	9	(2C gr2)	0	0	...
	1	Religia	30	0	...
	2	Język polski	29	0	...





# BŁĘDNE WPISY LEKCJI 2

Dane dziennika 08.09 - 14.09 2014

Wtorek 09.09.2014

Data	Nr	Przedmiot	Temat zajęć edukacyjnych	Obec.	Nieob.	Nauczyciel
09.09.2014	1	Język angielski (2B Ang1)	[4] Reguły gry frisbee	11	2	W
		Język angielski (2B Ang2)	[4] Mowa zależna- zdania twierdzące	13	2	W
	2	Język angielski (2B Ang1)	[5] Zdania definiujące	11	2	W
		Język angielski (2B Ang2)	[5] Cwiczenia z mowy zależnej	13	2	W
	3	Łacina na codzień (2B Ang1)	[4] Recitamus latinae.	13	0	Ni
		Warsztaty dziennikarskie (2B Ang2)	[4] Historia radia.	13	2	W
	4	Łacina na codzień (2B Ang2)	[2] Recitamus latinae.	13	2	Ni
		Warsztaty dziennikarskie (2B Ang2)	[5] Historia radia.	13	2	W
	5	Religia	[3] Bóg objawia się człowiekowi przez dzieło stworzenia.	25	3	Tr
	6	Język polski podstawowy	[5] I śmiech niekiedy może być nauką...bajki I.Krasickiego	24	3	Kc
7	Historia rozszerzona (2B His_r1)	[5] Prehistoria.	11	1	Ja	
	Wiedza o społeczeństwie rozszerzona	[4] Społeczność lokalna	24	3	Kc Aç	
4	Wychowanie fizyczne	[5] Koszykówka - rekreacyjne formy koszykówki.	27	1		
	Wychowanie fizyczne		27	1		



# BŁĘDNE WPISY LEKCJI 3

**Dane dziennika**

Tydzień: 08.09 - 14.09 2014 << >> [Kopiuj istniejący plan](#)

- >> Tematy
- >> Frekwencja
- >> Oceny bieżące
- >> Sprawdziany
- >> Zadania domowe
- >> Oceny śródroczne i roczne
- >> Oceny zachowania
- >> Uwagi
- >> **Plan oddziału**
- >> Obserwacje

**Ustawienia dziennika**

- Opis dziennika
- >> Uczniowie
- >> Przedmioty i nauczyciele
- >> Grupy
- >> Uczniowie i przedmioty
- >> Dyżurni
- >> Dodatkowe informacje

	Poniedziałek	Wtorek	Środa	Czwartek	Piątek
1	r_geografia [Geo_r1] [AS] [54] r_angielski [Ang_r1] [RW] [15b]	j. angielski [Ang1] [RW] [15b] j. angielski [Ang2] [JW] [28]	r_historia [His_r1] [LJ] [32] r_wos [Wos_r1] [AK] [11]		zaj. wych. [MK] [33]
2	r_geografia [Geo_r1] [AS] [54] r_angielski [Ang_r1] [RW] [15b]	j. angielski [Ang1] [RW] [15b] j. angielski [Ang2] [JW] [28]	r_historia [His_r1] [LJ] [32] r_wos [Wos_r1] [AK] [11]	p_j.polski [MK] [33]	r_j.polski [MK] [33]
3	p_j.polski [MK] [33]	u_lacina [Ang1] [AN] [czyt] war_dzienn [Ang2] [BW] [11]	matematyka [AP] [15a]	religia [RT] [czyt]	r_j.polski [MK] [33]
4	p_j.polski [MK] [33]	u_lacina [Ang2] [AN] [czyt] war_dzienn [Ang1] [BW] [11]	matematyka [AP] [25]	j. francuski [Fra] [PA] j. niemiecki [Nie_JS] [JS] j. niemiecki [Nie_IO] [IO] j. rosyjski [Ros] [KU]	wf [Wf2] [KA] wf [Wf1] [MM] wf [Wf3] [KM]
5	matematyka [AP] [40]	religia [RT] [55]	r_j.polski [MK] [33]	wf [Wf2] [KA] wf [Wf1] [MM] wf [Wf3] [KM]	przyroda [PS] [40]
6	j. francuski [Fra] [PA] j. niemiecki [Nie_JS] [JS] j. niemiecki [Nie_IO] [IO] j. rosyjski [Ros] [KU]	p_j.polski [MK] [33]	r_j.polski [MK] [33]	przyroda [PS] [50]	j. angielski [Ang1] [RW] [15b] j. angielski [Ang2] [JW] [28]
7	wf [Wf2] [KA] wf [Wf1] [MM] wf [Wf3] [KM]	r_historia [His_r1] [LJ] [32] r_wos [Wos_r1] [AK] [26]	u_el_filozof [CT] [9a]	r_geografia [Geo_r1] [AS] [54] r_angielski [Ang_r1] [RW] [15b]	u_lacina [Ang1] [AN] [28] war_dzienn [Ang2] [BW] [11]
8	u_el_filozof [CT] [33]	r_historia [His_r1] [LJ] [32] r_wos [Wos_r1] [AK] [26]		r_geografia [Geo_r1] [AS] [54]	war_dzienn [Ang1] [BW] [11] u_lacina [Ang2] [AN] [28]
9					





# ZŁĄCZENIE GRUP

Opis lekcji | Frekwencja | Oceny | Uwagi | Sprawdziany | Zadania domowe

### Cechy ogólne lekcji

Nauczyciel:	<input type="text" value=""/>
Zastępstwo:	Nie
Nauczyciel wspomagający:	brak

Zmień

### Właściwości dla oddziałów

**+ Dodaj oddział do lekcji**

Grupa:	1BT t.elektryk
Przedmiot:	Podstawy elektrotechniki i elektroniki
Rozkład materiału:	Podstawy elektrotechniki i elektroniki
Pozycja rozkładu:	Obliczanie rozkładów napięć i ładunków oraz pojemności zastępczej.
Temat:	Obliczanie rozkładów napięć i ładunków oraz pojemności zastępczej.
Nr kolejny tematu:	24
Dyżurni:	<input type="text" value="Ciepłota i energia, Sabat Paweł 1101"/>

Zmień

Zasoby prywatne:	<input type="text" value=""/>
Zasoby publiczne:	<input type="text" value=""/>

Zmień



# ZASTĘPSTWO ZA NB NAUCZYCIELA

Dziennik Wydruki i zestawienia Pomoc

Lekcja Dziennik oddziału RM Rozkłady materiału Rejestr obserwacji Arkusze ocen

22.09 - 28.09 2014

Opis lekcji Frekwencja Oceny Uwagi Sprawdziany Zadania domowe

+ Utwórz lekcję

**Dodawanie lekcji**

Typ zajęć:  Lekcja  Inne zajęcia

Nauczyciel: [text field]

Grupa: \* [dropdown: oddział] [dropdown: grupa] [text field]

Przedmiot: \* [dropdown: Podstawy elektrotechniki i elektroniki]

Zastępstwo: [dropdown: Nie, Tak, Nie]

Nauczyciel wspomagający: [text field]

Dalej Anuluj



# ZASTĘPSTWO ZA NB NAUCZYCIELA

## Wpisy frekwencyjne jednego ucznia na kilku lekcjach jednocześnie

Rok szkolny: 2014/2015; Miesiąc: wrzesień; Dziennik: 1

Uczeń, nr w dzienniku	Data i nr lekcji
B. _____, nr 1	01.09.2014, nr 6 02.09.2014, nr 2 04.09.2014, nr 6 10.09.2014, nr 1 10.09.2014, nr 2 10.09.2014, nr 3 10.09.2014, nr 4 18.09.2014, nr 6 25.09.2014, nr 6 30.09.2014, nr 5 30.09.2014, nr 8
B. _____, nr 2	02.09.2014, nr 2 10.09.2014, nr 1 10.09.2014, nr 2 10.09.2014, nr 3 10.09.2014, nr 4 25.09.2014, nr 6 30.09.2014, nr 5 30.09.2014, nr 8
C. _____, nr 3	02.09.2014, nr 2 10.09.2014, nr 1 10.09.2014, nr 2 10.09.2014, nr 3 10.09.2014, nr 4 25.09.2014, nr 6 30.09.2014, nr 5 30.09.2014, nr 8



## DODATKOWE INFORMACJE

- Program dobrze liczy średnią „ważoną” ocen (uwzględnia wagi ocen);
- Przy ocenach można dopisywać tekst, daty, różne symbole. Program automatycznie wpisuje to w nawiasy i nie jest to brane do oceny;
- Minus przy ocenie nic nie znaczy. Jest traktowany tak samo jak dowolny tekst przy ocenie;
- Kategorie ocen można sobie opisywać nazwami sprawdzianów, prac, kartkówek itp. Można w dowolny sposób zmieniać kategorie.

**W związku z powyższym, proszę wszystkich nauczycieli i wychowawców o poprawę wszystkich wpisów i frekwencji w e-dzienniku od początku roku szkolnego i bieżące jego uzupełnianie.**